

RENDEMENT ACTUALISÉ Au 31 décembre 2023

# Fonds de croissance international Pembroke

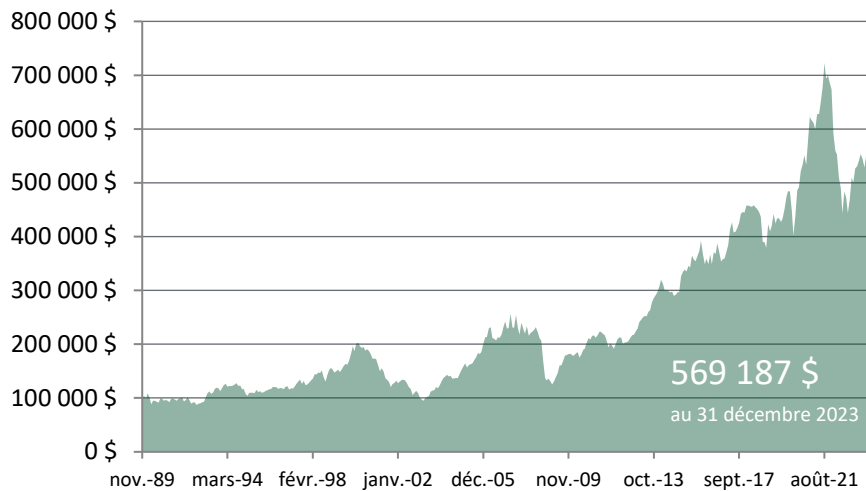
auparavant Le Fonds de Croissance International GBC

## Objectif et stratégie de placement

Le Fonds de croissance international Pembroke vise à procurer aux investisseurs une croissance à long terme par l'appréciation du capital en investissant surtout dans un portefeuille diversifié d'entreprises étrangères de petite à moyenne capitalisation située hors des États-Unis. L'analyse des placements du Fonds est fondée sur trois paliers pour la prise de décisions. Le premier palier consiste à prendre des décisions concernant la sous-pondération ou la surpondération de certaines régions ou de certains pays à travers le monde. Le deuxième palier porte sur la répartition des devises au sein du Fonds. Le troisième palier vise l'analyse liée aux secteurs et à la sécurité du Fonds. L'objectif de cette approche en trois paliers consiste à combiner les avantages d'une analyse descendante au choix ascendant détaillé de titres. Ainsi, la situation financière, la gestion d'une société et de son secteur ainsi que la santé de l'économie en général font l'objet d'une évaluation.

## Croissance de 100 000 \$

investis le 31 octobre 1989



Le tableau ci-dessus ne visent qu'à illustrer l'effet d'un taux de croissance composé et non à refléter les éventuels rendements ou valeurs du Fonds.

## BREF APERÇU

Cote Morningstar™ **★★★**  
 Sujet à modifications sur une base mensuelle  
 Catégorie : actions internationales

			Grande Moy. Petite

Total de l'actif  
164 302 600 \$

Date de création  
Le 31 octobre 1989

Valeur Mixte Croissance

Prix unitaire (VAN) GBC 313  
27,9304 \$

Frais des opérations  
0,19 %

Distribution  
Annuellement, le 31 décembre (le cas échéant)  
Dernière distribution (19/12/2023)  
0,475135 \$

Admissible aux régimes enregistrés  
Oui

Sous-conseiller du Fonds  
William Blair Investment Management LLC

Dépositaire  
RBC Services aux investisseurs et de trésorerie (RBC SIT)

Vérificateur  
Deloitte S.E.N.C.R.L./s.r.l.

Investissement minimum  
100 000 \$ (dans les différents fonds de la firme ; 10 000 \$ si souscrit par l'intermédiaire d'un courtier inscrit ; tranche additionnelle 500 \$)

Frais de gestion  
Un frais annuel de 1,50 % est facturé en dehors du fonds sur une base mensuelle.  
Un frais réduit est offert aux comptes de plus de 5 millions de dollars.

## Rendement – Rendements annuels composés (%)

	1 mois	3 mois	à ce jour	1 an	3 ans (TA)	5 ans (TA)	10 ans (TA)
Fonds de croissance international Pembroke	4,63	11,02	13,73	13,73	(2,94)	8,47	6,71
Classement Morningstar (quartile)	1 <sup>er</sup>	1 <sup>er</sup>	3 <sup>e</sup>	3 <sup>e</sup>	4 <sup>e</sup>	2 <sup>e</sup>	1 <sup>er</sup>

Depuis le 1er janvier 2018, les frais de gestion sont imputés directement aux porteurs des titres en fonction de leurs actifs sous gestion et le rendement des fonds est indiqué déduction faite des coûts des opérations et de tous autres frais, hormis les frais de gestion et les taxes applicables. Avant le 1er janvier 2018, le rendement des fonds était indiqué déduction faite des coûts des opérations et de tous autres frais, y compris les frais de gestion et les taxes applicables. Les données des périodes de plus d'un an ont été annualisées. Les rendements sont présentés en dollars canadiens à moins d'indications contraires. Le rendement de votre portefeuille et l'indice de référence sont calculés selon la méthode "pondérée en fonction du temps. Source : Gestion Pembroke Ltée, le 31 décembre 2023

## Rendement – Rendements par année civile (%)

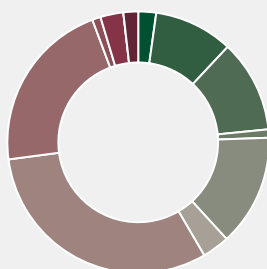
	2023	2022	2021	2020	2019	2018	2017	2016	2015	2014
Fonds de croissance international Pembroke	13,73	(27,69)	11,18	28,55	27,77	(14,73)	24,19	(8,76)	32,01	(0,08)
Classement Morningstar (quartile)	3 <sup>e</sup>	4 <sup>e</sup>	2 <sup>e</sup>	1 <sup>er</sup>	1 <sup>er</sup>	4 <sup>e</sup>	1 <sup>er</sup>	4 <sup>e</sup>	1 <sup>er</sup>	3 <sup>e</sup>

# Fonds de croissance international Pembroke

P E M B R O K E

GESTION PRIVÉE DE PLACEMENT

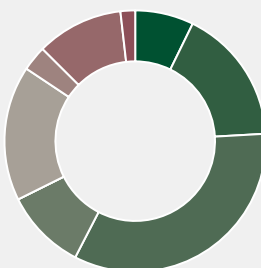
## SECTEURS BOURSISERS\*



Services de communication	2 %	Produits industriels	33 %	Pacifique – E Japon	7 %	ME Asie	17 %
Consommation discrétionnaire	12 %	Technologie de l'information	19 %	Japon	17 %	ME EMOA	3 %
Consommation de base	9 %	Matières	1 %	EUR & MO ex. Royaume-Uni	33 %	ME Amériques	11 %
Énergie	0 %	Immobilier	2 %	Royaume-Uni	10 %	Trésorerie et équivalents de trésorerie	2 %
Services financiers	14 %	Services publics	0 %	Amériques	0 %		
Soins de santé	5 %	Trésorerie et équivalents de trésorerie	2 %				

\*Les pourcentages peuvent ne pas correspondre à 100% en raison de l'arrondissement

## ALLOCATION RÉGIONALE\*



## Dix Principaux Placements

BE Semiconductor	2,19 %
Polycab India	1,81 %
Diploma	1,71 %
Technopro Holdings	1,70 %
Siltronic AG	1,69 %
Varun Beverages	1,68 %
Dassault Aviation	1,58 %
Beazley PLC	1,57 %
Pro Medicus	1,57 %
GPO Aero Cent Nort	1,52 %
<b>Investissements totaux</b>	<b>109</b>

Les 10 principaux placements composent **17,0 %** du Fonds.



## Risques

Lorsque vous investissez dans un fonds, la valeur de votre placement peut augmenter ou diminuer. Gestion privée de placement Pembroke estime que le risque associé au présent Fonds est moyen. Pour une description détaillée des risques associés au Fonds, consultez le prospectus simplifié du Fonds.

## Et si je change d'idée?

En vertu des lois sur les valeurs mobilières de certaines provinces et de certains territoires, vous avez le droit de résilier un contrat de souscription de parts d'un fonds dans les deux jours ouvrables suivant la réception du prospectus simplifié ou de l'aperçu du fonds; d'annuler votre souscription dans les 48 heures suivant la réception de sa confirmation. Dans certaines provinces et certains territoires, vous avez également le droit de demander la nullité d'une souscription ou de poursuivre en dommages-intérêts si le prospectus simplifié, la notice annuelle, l'aperçu du fonds ou les états financiers contiennent de l'information fautive ou trompeuse. Vous devez prendre des mesures dans les délais prescrits par la loi sur les valeurs mobilières de votre province ou territoire. Pour de plus amples renseignements, reportez-vous à la loi sur les valeurs mobilières de votre province ou territoire, ou consultez un avocat.

## Ce fonds vous convient-il ?

Vous pouvez envisager de souscrire à ce fonds si :

- vous recherchez une composante de croissance des actions étrangères hors Amérique du Nord dans votre portefeuille d'investissement diversifié
- vous recherchez une appréciation du capital à long terme et vous pouvez accepter le risque supplémentaire lié à l'investissement dans des sociétés plus petites
- vous pouvez tolérer les hauts et les bas du marché boursier
- vous prévoyez conserver cet investissement pendant cinq ans ou plus
- vous avez une tolérance au risque au moins modérée
- et vous n'avez pas besoin de liquidités au quotidien.

Ce fonds peut être facilement liquidé ou racheté chaque jour d'évaluation, c'est-à-dire chaque mardi ou, si ce mardi n'est pas un jour ouvrable, le jour ouvrable qui lui succède immédiatement, et le dernier jour ouvrable de chaque mois.

## Renseignements

Pour obtenir un exemplaire du prospectus simplifié et d'autres documents d'information du Fonds, communiquez avec Gestion privée de placement Pembroke ltée ou avec votre conseiller. Ces documents et l'aperçu du fonds constituent les documents légaux du Fonds.

## COORDONNÉES

1002, rue Sherbrooke Ouest,  
bureau 1700  
Montréal QC H3A 3S4  
Tél. : (514) 848-0716  
Sans frais: (800) 667-0716

150 King Street West, bureau 1210  
Toronto ON M5H 1J9

Tél. : (416) 366-2550

Sans frais : (800) 668-7383

[renseignements@pml.ca](mailto:renseignements@pml.ca) [www.pml.ca](http://www.pml.ca)

## MISE EN GARDE

Des commissions, des frais et des dépenses de gestion peuvent être associés à des investissements dans des fonds communs. Veuillez lire le prospectus avant d'investir. Les taux de rendement indiqués sont les taux historiques actualisés incluant les changements dans les valeurs unitaires et le réinvestissement de toutes les distributions; ils ne tiennent pas compte des frais de gestion ou des impôts payables par tout détenteur de titres qui aurait à son compte des rendements réduits. Les fonds communs ne sont pas garantis, leur valeur change fréquemment et les rendements passés ne sont pas susceptibles de se répéter.

Les cotes et quadrants de catégorie de Morningstar ont été élaborés par Morningstar Research Inc., qui s'en réserve tous les droits. Morningstar ou ses fournisseurs de contenu ne peuvent être tenus responsables de tout dommage ou perte découlant du recours à cette information. Les classements par quart ordinal sont compilés en triant les fonds selon leur rendement et vont de 1 à 4 pour toutes les périodes couvertes, et peuvent changer sur une base mensuelle. Les 25 % des fonds offrant le meilleur rendement dans chaque catégorie de fonds se voient attribuer une cote de 1, les 25 % suivants, une cote de 2, etc.

Le système Global Industry Classification Standard (« GICS ») a été élaboré par MSCI Inc. et Standard and Poor's Financial Services LLC, sociétés dont il est la propriété exclusive et une marque de service, et est utilisé sous licence par Pembroke. Ce Fonds est disponible uniquement aux résidents canadiens.